


EINBAUANLEITUNG / MOUNTING STEPS


Stückliste / Part List

- 1 Fernsteuerung / Transmitter 1
- 2 Empfänger / Receiver 1
- 3 Servo / Servo 1
- 4 Akku / Accu 1
- 5 Ladebuchse / Cinch-Socket 1
- 6 Ladegerät / Charger 1
- 7 Band / Bend 1
- 8 Öse / Eyelet 1
- 9 Zugstange / Pul rod 1
- 10 Gewindestange M2 / Thread rod 2
- 11 Mutter M2 / Nut M2 4
- 12 Klemmen / Clamp 4
- 13 Servohebel / Lever 4
- 14 Draht / Wire 2
- 15 Stecker für Ein/Aus / Plug for On/Off 2




Ladebuchse (5) mit Stecker (15) einbauen.

Mount cinch-socket (5) with plug (15).




Servo (3) mit Hilfe der Gewindestangen (10) und den Muttern M2 (11) in das Gehäuse einbauen.

Screw on server with threaded rod (10) and nuts M2 (11).




Stecker (15) herausziehen und Fernsteuerung einschalten. Der Servo geht in 0-Stellung. Mit Stecker (15) Empfänger ausschalten und Servohebel (13) aufschrauben und mit Zugstange (9) verbinden.

Pull plug (15) and turn an RC. The Servo (3) turns to 0-position. Implant plug (15) and screw an server. Fix pul rod.




Die Ladebuchse (5) mit Stecker (15) einbauen.

Mount cinch-socket (5) with plug (15)




Zugstange (9) in den Winkel der Lok einstecken und mit Klemmen sichern.

Mount pul rod (9) on the shift angle.



Akku (4) wird mit Hilfe der MS Bandes (7) und der Öse (8) unter dem Gashalter befestigt.

Mount accu (4) with bend (7) and eyeler (8) under the gastank holder.



Antennenkabel außen mit zwei Drähten befestigen.

Mount antenna with wire (14).

Lutz Hielscher
Technische Spielwaren & Dampfmaschinen
Technical Toys & Steam Engines

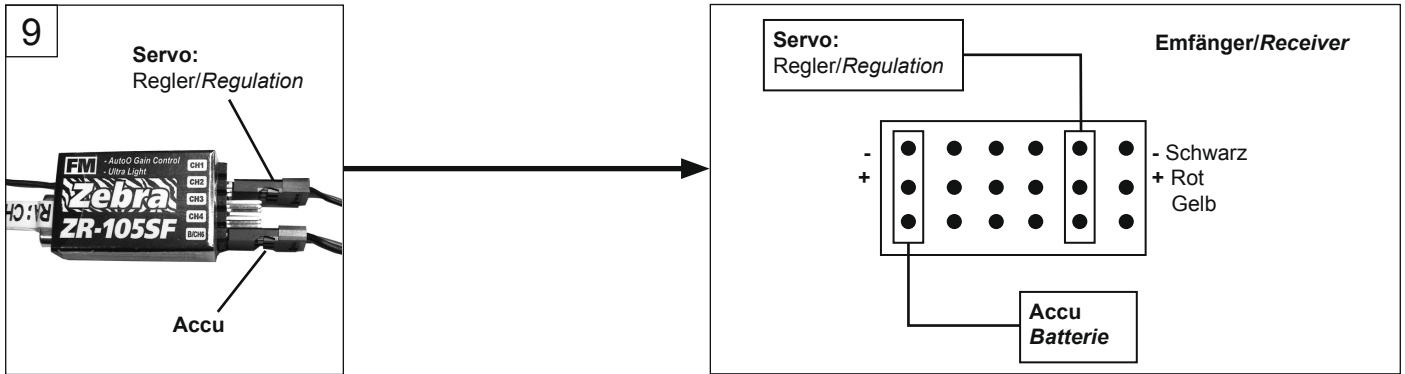
Schmiedestr. 52
D-42279 Wuppertal
Tel.: +49 (0)202 / 66 40 52
Fax: +49 (0)202 / 66 46 06
info@hielscher-dampfmodelle.de
www.hielscher-dampfmodelle.de



Katalog (über 1.000 Artikel)
Catalogue (more than 1.000 articles)
Best.-Nr. / Order-No.: 010200

Fernsteuerung / Remote Control "Grasshopper" I,G & O

EINBAUANLEITUNG / MOUNTING STEPS



Änderungen welche die Funktion verbessern, können vorgenommen werden / *Small changes for better function can be do.*

Lutz Hielscher
Technische Spielwaren & Dampfmaschinen
Technical Toys & Steam Engines

Schmiedestr. 52
D-42279 Wuppertal
Tel.: +49 (0)202 / 66 40 52
Fax: +49 (0)202 / 66 46 06
info@hielscher-dampfmodelle.de
www.hielscher-dampfmodelle.de



© Alle Rechte vorbehalten / All rights reserved.