



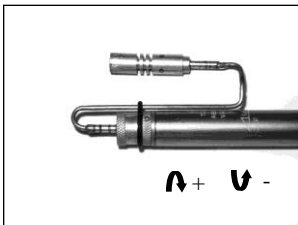
GEBRAUCHSANWEISUNG / OPERATING INSTRUCTION



- a) Max. 24 ccm einfüllen.
b) Öl einfüllen
- a) *Fill max. 24 ccm water.*
b) *Fill oil.*




- Feuerzeug-Gas einfüllen
Fill Lighter-Gas



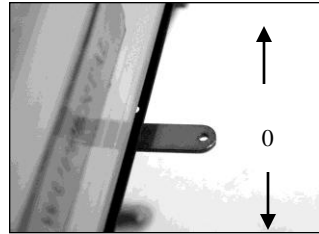
- Gas aufdrehen – abdrehen.
Start Stop Gas.



- Flamme zünden
Light flame




- Brenner einsetzen
Fit in burner




- vorwärts / forwards
langsam-schnell / slow-fast
- start / stop
- rückwärts / backwards
langsam-schnell / slow-fast

Mit Fernsteuerung / With Radio Control



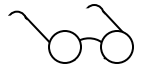
- a) an / aus
b) vorwärts / rückwärts
stop-langsam-schnell
c) Lenkung
- a) on / off
b) forwards / backwards
stop-slow-fast
c) steering



- an / aus LKW
on / off lorry

Viel Spaß / Have Fun!

! Augen durch Schutzbrille schützen.
Protect your eyes by wearing safty glasses.



! Kein Kinderspielzeug. Nicht für Personen unter 18 Jahren geeignet. Dampfmaschine nur im freien Gelände benutzen.

Not a childs toy. Not for people under 18 years old. The steam engine may only be used outdoors.

! Die Flamme sofort löschen, wenn kein Wasser mehr im Kessel ist
Stop Flame immediately if boiler has no more water.

! Eine Dampfmaschine ist heiß. Nur nach abkühlen berühren.

A Steam-Engine is hot. Only touch when it has cooled down.

Änderungen welche die Funktion verbessern, können vorgenommen werden. *Small changes for better function can be do.*

Lutz Hielscher
Technische Spielwaren & Dampfmaschinen
Technical Toys & Steam Engines
Schmiedestraße 52, D-42279 Wuppertal

Tel.: +49 (0)202/66 40 52
Fax: +49 (0)202/66 46 06
info@hielscher-dampfmodelle.de
www.hielscher-dampfmodelle.de

© Alle Rechte vorbehalten / All rights reserved.



Katalog (über 1.000 Artikel)
Catalogue (more than 1.000 articles)

Best.-Nr. / Order-No.: 010200