
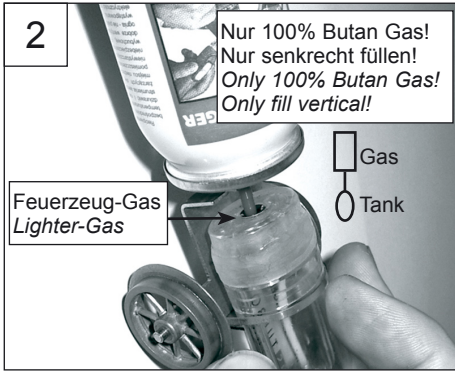


GEBRAUCHSANWEISUNG / OPERATING INSTRUCTIONS




1
Wasser / Water
~ 30 ml



2
Nur 100% Butan Gas!
Nur senkrecht füllen!
Only 100% Butan Gas!
Only fill vertical!


Feuerzeug-Gas
Lighter-Gas

Gas
Tank



3
Gasregulation
Gas regulation

Gas starten: einhaken
Gas regulation



4
Flamme zünden
Light flame

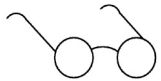
Die Lokomotive aufheizen bis Dampf entsteht. Die Lokomotive startet, wenn die Zylinder die Dampftemperatur erreicht haben.

Heat up the lokomotion until steam creates. The lokomotion starts running when the cylinders have steam temperature.

Änderungen welche die Funktion verbessern, können vorgenommen werden. / Small changes for better function can be do.

Sicherheitshinweise / For your own safty!

- ! Kein Kinderspielzeug. Nicht für Personen unter 18 Jahren.
Not a childs toy. Not for people under 18 years old.
- ! Dampfmaschine nur im freien Gelände benutzen.
The steam engine may only be used outdoors.
- ! Augen durch Schutzbrille schützen.
Protect your eyes by wearing safty glasses.
- ! Die Flamme sofort löschen, wenn kein Wasser mehr im Kessel ist.
Stop Flame immediatly if boiler has no more water.
- ! Eine Dampfmaschine ist heiß. Nur nach dem Abkühlen wieder benutzen.
A Steam-Engine is hot. Only touch when it has cooled down.



Lutz Hielscher
Technische Spielwaren & Dampfmaschinen
Technical Toys & Steam Engines

Schmiedestrasse 52
D-42279 Wuppertal
Tel.: +49 (0)202 / 66 40 52
Fax: +49 (0)202 / 66 46 06
info@hielscher-dampfmodelle.de
www.hielscher-dampfmodelle.de



Katalog (über 1.000 Artikel)
Catalogue (more than 1.000 articles)

Best.-Nr. / Order-No.: 010200

© Alle Rechte vorbehalten / All rights reserved.