



GEBRAUCHSANWEISUNG / OPERATING INSTRUCTIONS




*Hinweis: Die Nummern auf den Fotos entsprechen den Arbeitsschritten der Betriebsanweisung.
Note: The numbers on the pictures belong to the steps off the instructions.*

1. Brenner ~ $\frac{3}{4}$ mit Spiritus mit der beiliegenden Spritze füllen und anzünden/
Fill burner with spirit ~ $\frac{3}{4}$ with the enclosed syringe and light.
2. Nach ~ 2-3 min. die Maschine in Pfeilrichtung anwerfen.
Start the engine after ~ 2-3 min in direction of the arrow.



3. Antriebsriemen für Spieluhr
Drive belt for music box
4. Schnurlaufrolle für andere Antriebsteile
Drive pulley to power other models.



5. Bremse
Brake

Viel Spaß ! / Have fun !